



REGIONE
PIEMONTE

*Direzione Turismo, Sport,
Parchi e Tempo Libero*

Anno 2001

Dati turistici suddivisi per
PROVINCE

SCHEDA - A

DATI GENERALI

- Esercizi / Posti letto
- Arrivi / Presenze
- Movimenti Turisti Italiani / Stranieri / Complessivi
- Settore Alberghiero / Extralberghiero
- Peso percentuale sul totale generale
- Variazioni percentuali
- Grafici

PROVINCE
(Dati generali)

PROVINCE	SETTORE ALBERGHIERO* ANNO 2001							
	ESER- CIZI	POSTI LETTO	ARRIVI ITALIANI	PRESENZE ITALIANI	ARRIVI STRANIERI	PRESENZE STRANIERI	ARRIVI TOTALI	PRESENZE TOTALI
ALESSANDRIA	141	5.373	110.105	284.509	45.474	76.859	155.579	361.368
ASTI	49	1.576	33.021	58.300	26.052	52.557	59.073	110.857
BIELLA	45	1.525	37.581	121.801	14.277	37.842	51.858	159.643
CUNEO	314	12.319	162.431	512.053	98.424	250.063	260.855	762.116
NOVARA	108	4.783	130.089	346.166	100.913	232.148	231.002	578.314
TORINO	475	25.750	610.239	1.582.171	293.949	823.562	904.188	2.405.733
VERBANIA	255	12.744	142.108	425.407	321.763	985.355	463.871	1.410.762
VERCELLI	65	2.080	36.012	148.413	9.208	27.817	45.220	176.230
REGIONE PIEMONTE	1.452	66.150	1.261.586	3.478.820	910.060	2.486.203	2.171.646	5.965.023

*comprende solamente le strutture con autorizzazione di esercizio

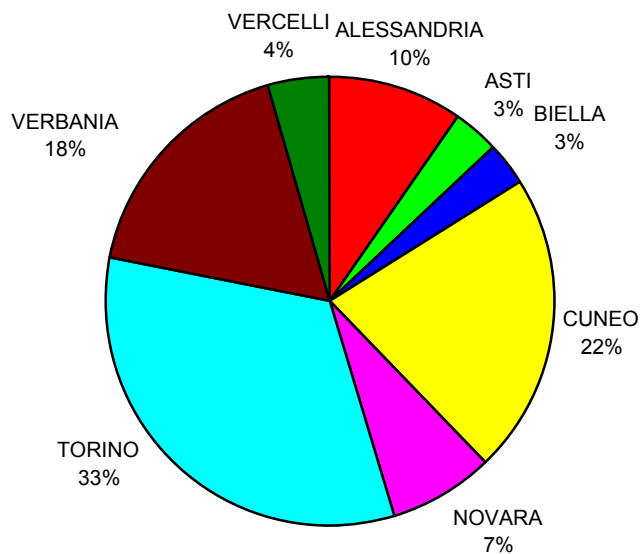
PROVINCE	SETTORE ALBERGHIERO* ANNO 2001							
	ESER- CIZI	POSTI LETTO	ARRIVI ITALIANI	PRESENZE ITALIANI	ARRIVI STRANIERI	PRESENZE STRANIERI	ARRIVI TOTALI	PRESENZE TOTALI
ALESSANDRIA	9,71	8,12	8,73	8,18	5,00	3,09	7,16	6,06
ASTI	3,37	2,38	2,62	1,68	2,86	2,11	2,72	1,86
BIELLA	3,10	2,31	2,98	3,50	1,57	1,52	2,39	2,68
CUNEO	21,63	18,62	12,88	14,72	10,82	10,06	12,01	12,78
NOVARA	7,44	7,23	10,31	9,95	11,09	9,34	10,64	9,70
TORINO	32,71	38,93	48,37	45,48	32,30	33,13	41,64	40,33
VERBANIA	17,56	19,27	11,26	12,23	35,36	39,63	21,36	23,65
VERCELLI	4,48	3,14	2,85	4,27	1,01	1,12	2,08	2,95
REGIONE PIEMONTE	100,00	100,00	100,00	100,00	100,00	100,00	100,00	100,00

*comprende solamente le strutture con autorizzazione di esercizio

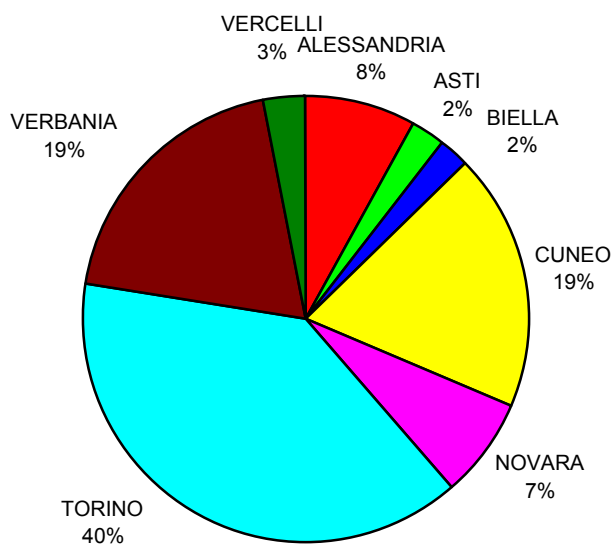
PROVINCE	SETTORE ALBERGHIERO* - VARIAZIONI PERCENTUALI 2000/2001							
	ESER- CIZI	POSTI LETTO	ARRIVI ITALIANI	PRESENZE ITALIANI	ARRIVI STRANIERI	PRESENZE STRANIERI	ARRIVI TOTALI	PRESENZE TOTALI
ALESSANDRIA	-5,37	-1,92	-6,41	-13,10	-3,80	-17,70	-5,66	-14,12
ASTI	+2,08	+5,70	+12,78	+18,33	+45,97	+61,04	+25,35	+35,35
BIELLA	-2,17	-4,57	+2,62	+9,91	+0,52	+4,66	+2,03	+8,62
CUNEO	-0,63	-1,75	-0,70	+1,68	+3,40	+2,44	+0,81	+1,93
NOVARA	+0,93	+1,44	+41,78	+24,47	+33,94	+27,67	+38,24	+25,73
TORINO	-1,04	-0,65	-0,41	+5,62	-0,43	+8,50	-0,41	+6,59
VERBANIA	+0,39	+1,06	+3,82	+5,35	+1,03	+6,47	+1,87	+6,13
VERCELLI	-1,52	+0,87	+23,99	+31,22	+10,18	+14,39	+20,90	+28,24
REGIONE PIEMONTE	-0,95	-0,39	+3,62	+5,93	+4,38	+8,24	+3,93	+6,88

*comprende solamente le strutture con autorizzazione di esercizio

ESERCIZI ALBERGHIERI 2001

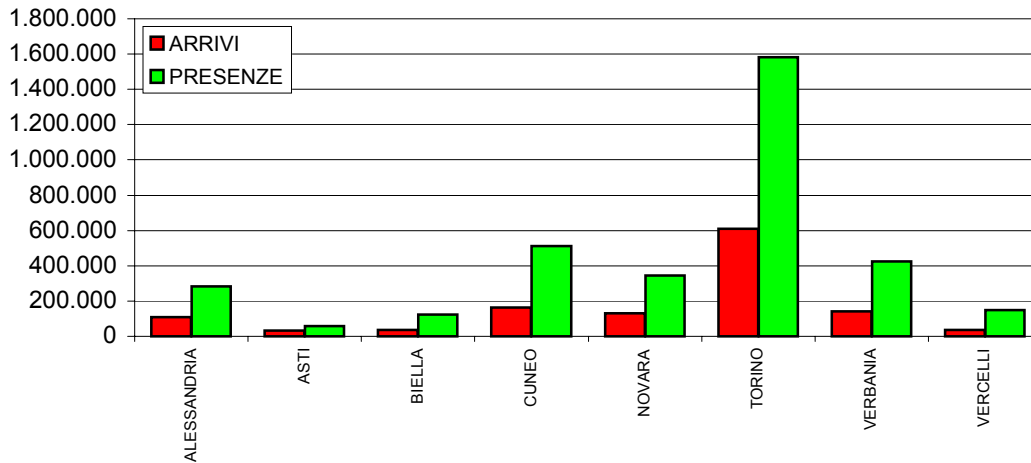


POSTI LETTO ALBERGHIERI 2001

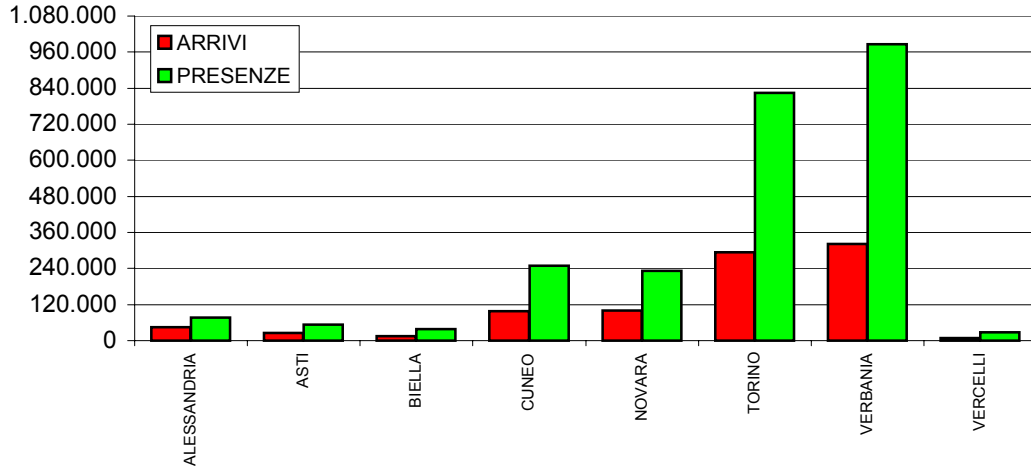


PROVINCE
(Dati generali)

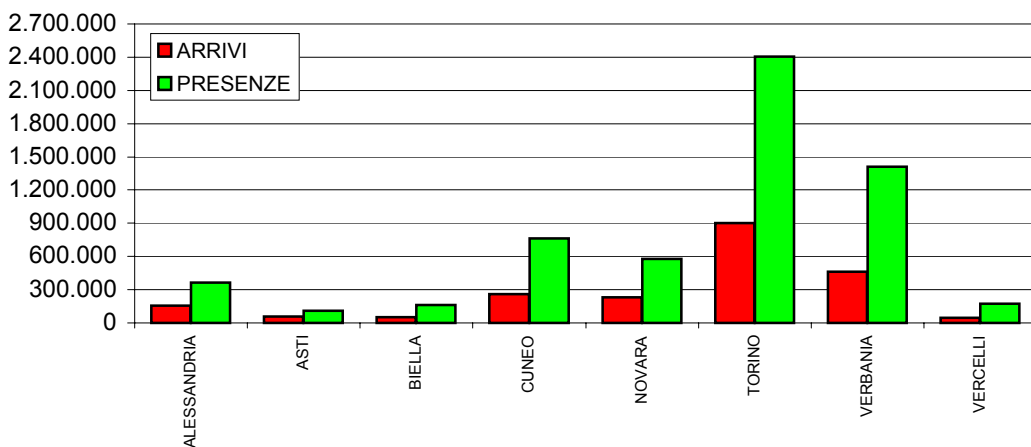
ITALIANI ALBERGHIERI 2001



STRANIERI ALBERGHIERI 2001



TOTALE MOVIMENTI ALBERGHIERI 2001



PROVINCE
(Dati generali)

PROVINCE	SETTORE EXTRALBERGHIERO* ANNO 2001							
	ESER- CIZI	POSTI LETTO	ARRIVI ITALIANI	PRESENZE ITALIANI	ARRIVI STRANIERI	PRESENZE STRANIERI	ARRIVI TOTALI	PRESENZE TOTALI
ALESSANDRIA	110	2.256	12.059	35.356	2.816	9.372	14.875	44.728
ASTI	135	1.928	7.143	18.180	7.205	21.824	14.348	40.004
BIELLA	54	3.867	18.470	59.616	3.015	8.548	21.485	68.164
CUNEO	402	13.474	53.109	233.641	17.728	48.406	70.837	282.047
NOVARA	72	9.748	50.457	250.824	20.430	93.025	70.887	343.849
TORINO	459	23.380	104.855	753.680	29.027	186.937	133.882	940.617
VERBANIA	207	20.491	35.716	168.905	132.078	836.160	167.794	1.005.065
VERCELLI	63	2.689	13.012	70.464	4.228	10.394	17.240	80.858
REGIONE PIEMONTE	1.502	77.833	294.821	1.590.666	216.527	1.214.666	511.348	2.805.332

*comprende solamente le strutture con autorizzazione di esercizio

PROVINCE	SETTORE EXTRALBERGHIERO* ANNO 2001							
	ESER- CIZI	POSTI LETTO	ARRIVI ITALIANI	PRESENZE ITALIANI	ARRIVI STRANIERI	PRESENZE STRANIERI	ARRIVI TOTALI	PRESENZE TOTALI
ALESSANDRIA	7,32	2,90	4,09	2,22	1,30	0,77	2,91	1,59
ASTI	8,99	2,48	2,42	1,14	3,33	1,80	2,81	1,43
BIELLA	3,60	4,97	6,26	3,75	1,39	0,70	4,20	2,43
CUNEO	26,76	17,31	18,01	14,69	8,19	3,99	13,85	10,05
NOVARA	4,79	12,52	17,11	15,77	9,44	7,66	13,86	12,26
TORINO	30,56	30,04	35,57	47,38	13,41	15,39	26,18	33,53
VERBANIA	13,78	26,33	12,11	10,62	61,00	68,84	32,81	35,83
VERCELLI	4,19	3,45	4,41	4,43	1,95	0,86	3,37	2,88
REGIONE PIEMONTE	100,00	100,00	100,00	100,00	100,00	100,00	100,00	100,00

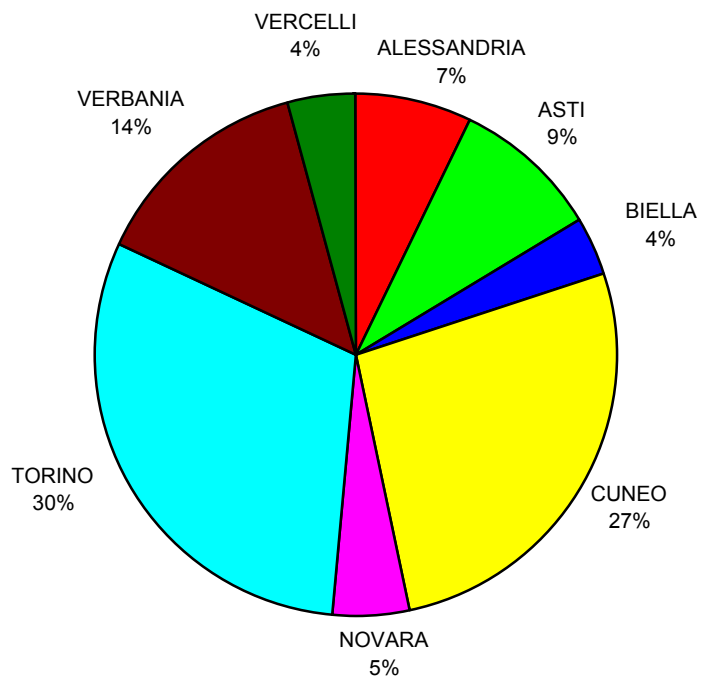
*comprende solamente le strutture con autorizzazione di esercizio

PROVINCE	SETTORE EXTRALBERGHIERO* - VARIAZIONI PERCENTUALI 2000/2001							
	ESER- CIZI	POSTI LETTO	ARRIVI ITALIANI	PRESENZE ITALIANI	ARRIVI STRANIERI	PRESENZE STRANIERI	ARRIVI TOTALI	PRESENZE TOTALI
ALESSANDRIA	+37,50	+9,25	+61,43	+21,04	+31,59	+79,16	+54,79	+29,86
ASTI	+37,76	+19,60	+566,32	+335,03	+179,81	+365,43	+293,42	+351,11
BIELLA	+14,89	+0,91	-9,10	-19,64	-24,28	-6,82	-11,59	-18,23
CUNEO	+16,52	+8,56	+22,28	+20,68	+39,32	+54,56	+26,14	+25,40
NOVARA	+5,88	+0,09	-0,42	+3,65	+4,72	+4,03	+1,01	+3,75
TORINO	+4,32	+1,36	+33,69	+15,94	+15,64	+13,54	+29,31	+15,46
VERBANIA	+4,55	+5,93	-4,33	-2,70	+6,10	+7,68	+3,69	+5,78
VERCELLI	+10,53	+12,89	+15,45	+25,23	+58,00	+44,88	+23,61	+27,45
REGIONE PIEMONTE	+12,68	+4,54	+17,93	+11,78	+12,08	+11,62	+15,38	+11,71

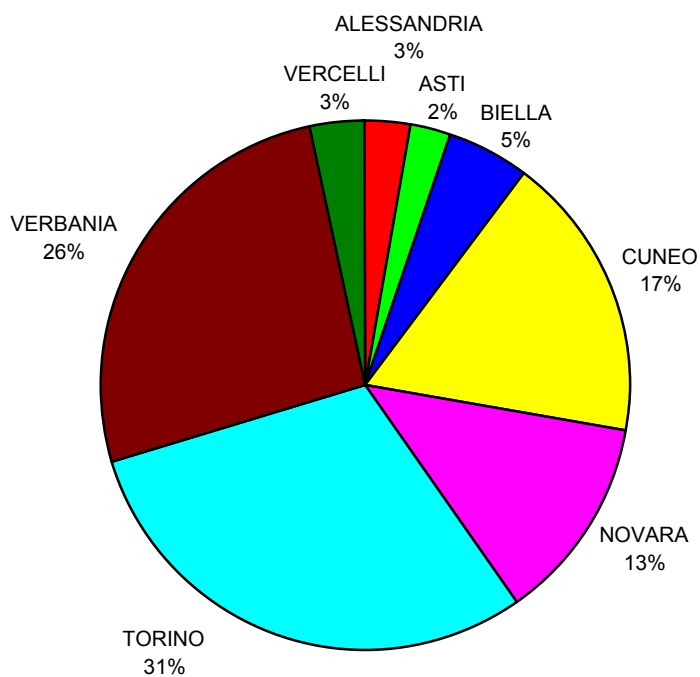
*comprende solamente le strutture con autorizzazione di esercizio

PROVINCE
(Dati generali)

ESERCIZI EXTRA ALBERGHIERI 2001

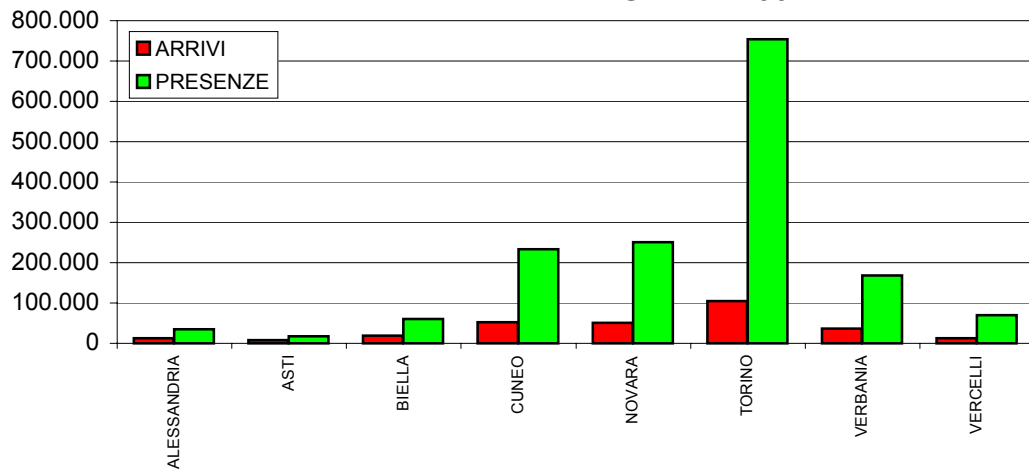


POSTI LETTO EXTRA ALBERGHIERI 2001

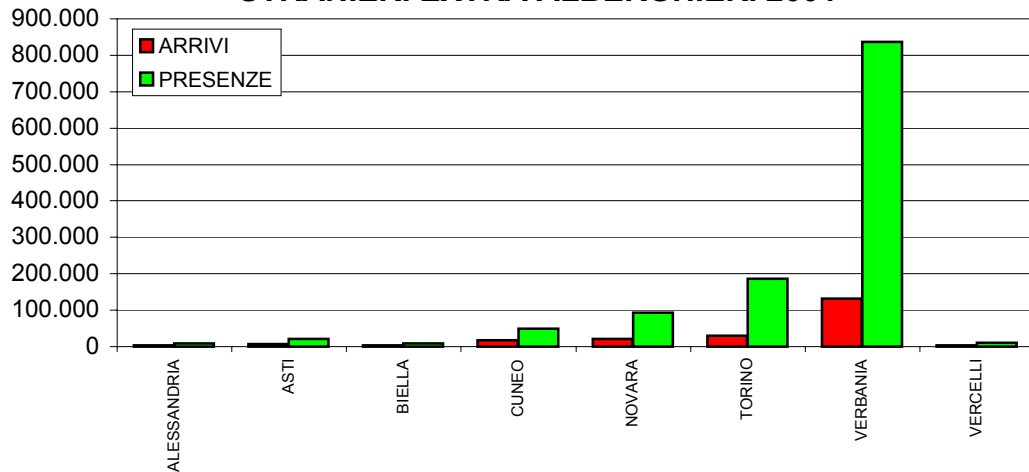


PROVINCE
(Dati generali)

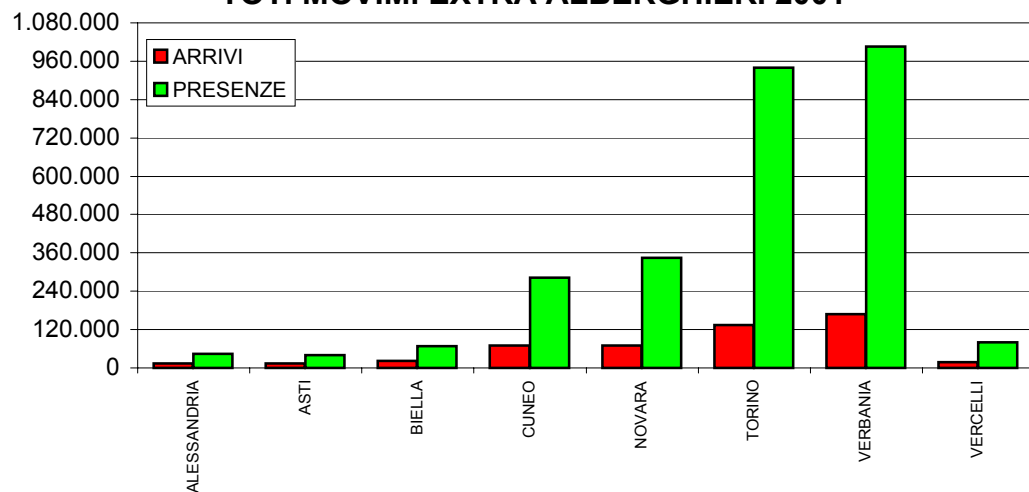
ITALIANI EXTRA ALBERGHIERI 2001



STRANIERI EXTRA ALBERGHIERI 2001



TOT. MOVIM. EXTRA ALBERGHIERI 2001



PROVINCE
(Dati generali)

PROVINCE	SETTORE COMPLESSIVO* ANNO 2001							
	ESER- CIZI	POSTI LETTO	ARRIVI ITALIANI	PRESENZE ITALIANI	ARRIVI STRANIERI	PRESENZE STRANIERI	ARRIVI TOTALI	PRESENZE TOTALI
ALESSANDRIA	251	7.629	122.164	319.865	48.290	86.231	170.454	406.096
ASTI	184	3.504	40.164	76.480	33.257	74.381	73.421	150.861
BIELLA	99	5.392	56.051	181.417	17.292	46.390	73.343	227.807
CUNEO	716	25.793	215.540	745.694	116.152	298.469	331.692	1.044.163
NOVARA	180	14.531	180.546	596.990	121.343	325.173	301.889	922.163
TORINO	934	49.130	715.094	2.335.851	322.976	1.010.499	1.038.070	3.346.350
VERBANIA	462	33.235	177.824	594.312	453.841	1.821.515	631.665	2.415.827
VERCELLI	128	4.769	49.024	218.877	13.436	38.211	62.460	257.088
REGIONE PIEMONTE	2.954	143.983	1.556.407	5.069.486	1.126.587	3.700.869	2.682.994	8.770.355

* comprende solamente le strutture con autorizzazione di esercizio

PROVINCE	SETTORE COMPLESSIVO* ANNO 2001							
	ESER- CIZI	POSTI LETTO	ARRIVI ITALIANI	PRESENZE ITALIANI	ARRIVI STRANIERI	PRESENZE STRANIERI	ARRIVI TOTALI	PRESENZE TOTALI
ALESSANDRIA	8,50	5,30	7,85	6,31	4,29	2,33	6,35	4,63
ASTI	6,23	2,43	2,58	1,51	2,95	2,01	2,74	1,72
BIELLA	3,35	3,74	3,60	3,58	1,53	1,25	2,73	2,60
CUNEO	24,24	17,91	13,85	14,71	10,31	8,06	12,36	11,91
NOVARA	6,09	10,09	11,60	11,78	10,77	8,79	11,25	10,51
TORINO	31,62	34,12	45,95	46,08	28,67	27,30	38,69	38,16
VERBANIA	15,64	23,08	11,43	11,72	40,28	49,22	23,54	27,55
VERCELLI	4,33	3,31	3,15	4,32	1,19	1,03	2,33	2,93
REGIONE PIEMONTE	100,00	100,00	100,00	100,00	100,00	100,00	100,00	100,00

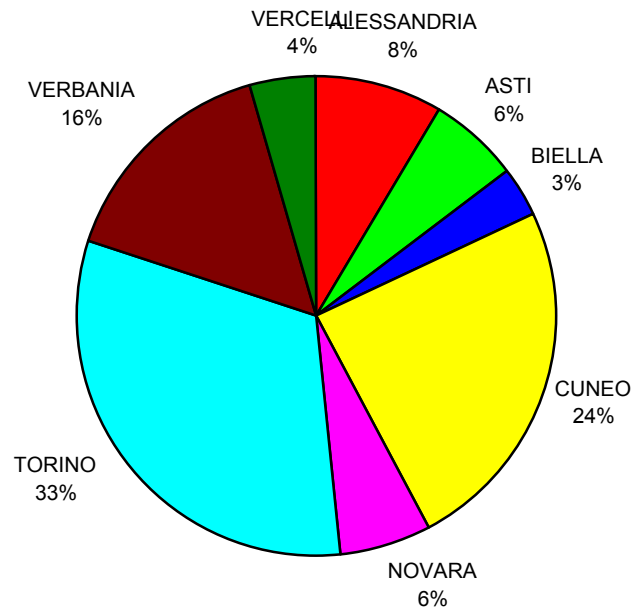
* comprende solamente le strutture con autorizzazione di esercizio

PROVINCE	SETTORE COMPLESSIVO* - VARIAZIONI PERCENTUALI 2000/2001							
	ESER- CIZI	POSTI LETTO	ARRIVI ITALIANI	PRESENZE ITALIANI	ARRIVI STRANIERI	PRESENZE STRANIERI	ARRIVI TOTALI	PRESENZE TOTALI
ALESSANDRIA	+9,61	+1,14	-2,36	-10,30	-2,27	-12,57	-2,33	-10,79
ASTI	+26,03	+12,92	+32,33	+43,10	+62,84	+99,27	+44,60	+66,20
BIELLA	+6,45	-0,70	-1,56	-1,94	-4,91	+2,34	-2,37	-1,10
CUNEO	+8,32	+3,38	+4,12	+6,96	+7,64	+8,37	+5,33	+7,36
NOVARA	+2,86	+0,53	+26,77	+14,78	+27,93	+19,88	+27,23	+16,53
TORINO	+1,52	+0,30	+3,46	+8,75	+0,83	+9,40	+2,63	+8,94
VERBANIA	+2,21	+4,01	+2,08	+2,93	+2,46	+7,02	+2,35	+5,98
VERCELLI	+4,07	+7,31	+21,60	+29,23	+21,78	+21,34	+21,64	+27,99
REGIONE PIEMONTE	+5,54	+2,21	+6,06	+7,70	+5,77	+9,33	+5,94	+8,38

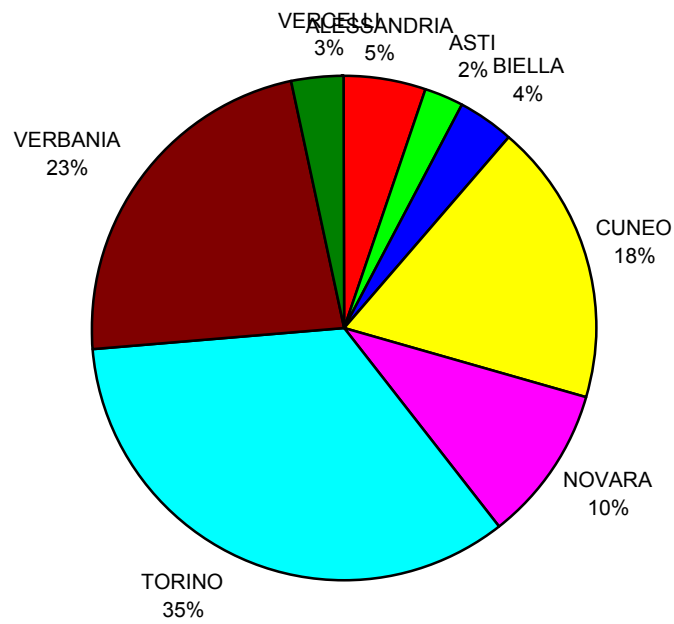
* comprende solamente le strutture con autorizzazione di esercizio

PROVINCE
(Dati generali)

ESERCIZI COMPLESSIVI 2001

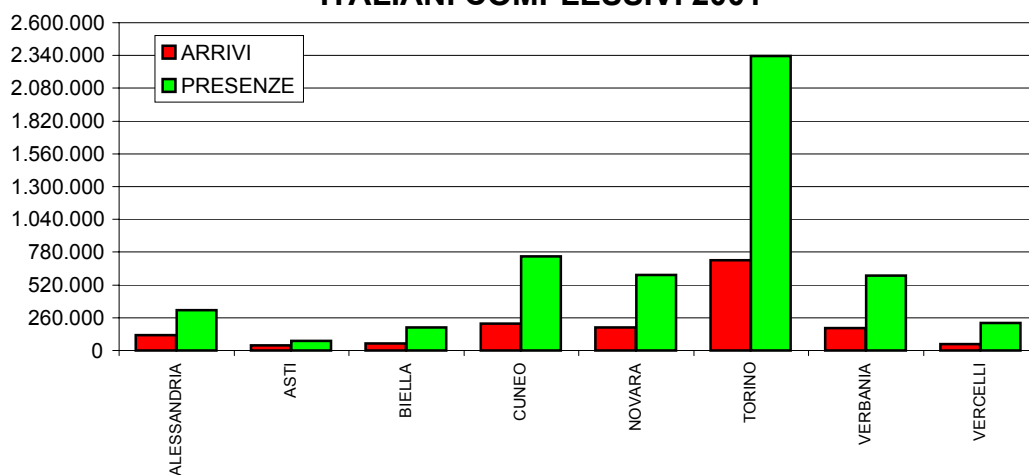


POSTI LETTO COMPLESSIVI 2001

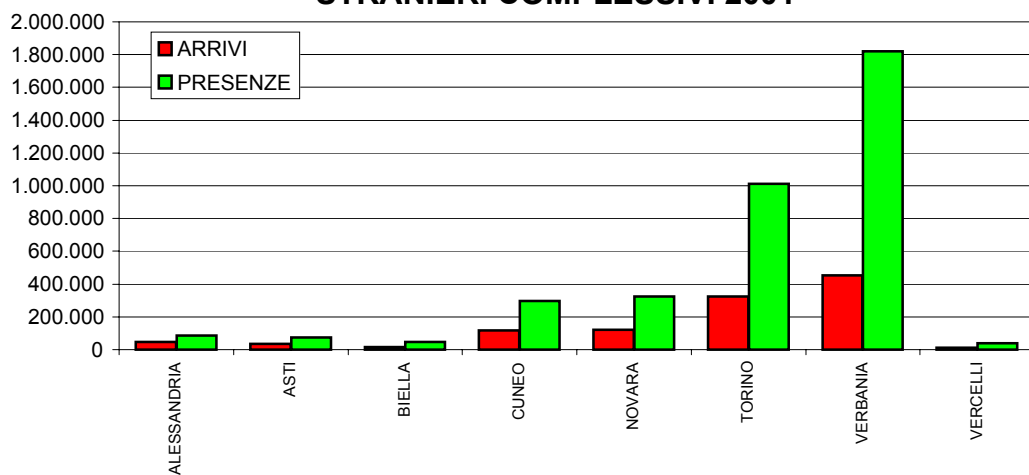


PROVINCE
(Dati generali)

ITALIANI COMPLESSIVI 2001



STRANIERI COMPLESSIVI 2001



TOT. MOVIMENTI COMPLESSIVI 2001

